

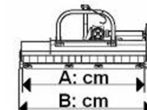

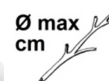


speed L

20-50 ch

DistriTECH
JOSKIN

1000 T/MIN
MAX 70 CH



U S M

	HP · CV · PS	540/1000*	1" 3/8 Z6	KG	n. 2	n. 32	n. 16	n. 16	cm 3**	cm 2 - 7	A cm 110 - B cm 119
speed L / 110	20-50(70*)	540/1000*	1" 3/8 Z6	KG 248	n. 2	n. 32	n. 16	n. 16	cm 3**	cm 2 - 7	A cm 110 - B cm 119
speed L / 120	20-50(70*)	540/1000*	1" 3/8 Z6	KG 260	n. 2	n. 32	n. 16	n. 16	cm 3**	cm 2 - 7	A cm 120 - B cm 129
speed L / 135	25-50(70*)	540/1000*	1" 3/8 Z6	KG 275	n. 2	n. 32	n. 16	n. 16	cm 3**	cm 2 - 7	A cm 135 - B cm 144
speed L / 145	25-50(70*)	540/1000*	1" 3/8 Z6	KG 297	n. 3	n. 40	n. 20	n. 20	cm 3**	cm 2 - 7	A cm 145 - B cm 156
speed L / 155	30-50(70*)	540/1000*	1" 3/8 Z6	KG 318	n. 3	n. 48	n. 24	n. 24	cm 3**	cm 2 - 7	A cm 155 - B cm 166

* SUR DEMANDE : PDF 1000 T/MIN

** AVEC MARTEAUX

· broyeurs ·

Équipement de série

- Cardan
- Attelage à 3 points
- Déport latéral mécanique ou hydraulique
- Boîtier avec roue libre
- Patins latéraux réglables
- Rouleau arrière Ø 140 mm réglable
- Contre-couteaux à dents
- 3 choix de couteaux
- Protections de sécurités « CE »

Options

- Râteaux de ramassage