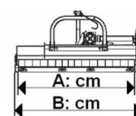






turbo t 120 sr

65-120 ch



Modèle	HP - CV - PS	540/1000*	1" 3/8 Z6	KG	n.	n.	Ø max cm	cm	A: cm - B: cm
turbo t 120 sr/155	60 - 75	540/1000*	1" 3/8 Z6	KG 740	n. 4	n. 42-14	cm 6**	cm 3 - 10	A cm 154 - B cm 174
turbo t 120 sr/180	65 -120	540/1000*	1" 3/8 Z6	KG 770	n. 4	n. 48-16	cm 6**	cm 3 - 10	A cm 182 - B cm 202
turbo t 120 sr/200	75 -120	540/1000*	1" 3/8 Z6	KG 800	n. 4	n. 54-18	cm 6**	cm 3 - 10	A cm 201 - B cm 221
turbo t 120 sr/220	80 -120	540/1000*	1" 3/8 Z6	KG 870	n. 5	n. 60-20	cm 6**	cm 3 - 10	A cm 219 - B cm 239
turbo t 120 sr/250	95 -120	540/1000*	1" 3/8 Z6	KG 960	n. 5	n. 66-22	cm 6**	cm 3 - 10	A cm 249 - B cm 269
turbo t 120 sr/280	100-120	540/1000*	1" 3/8 Z6	KG 1040	n. 5	n. 72-24	cm 6**	cm 3 - 10	A cm 277 - B cm 297
turbo t 120 sr/300	100-120	540/1000*	1" 3/8 Z6	KG 1130	n. 5	n. 78-26	cm 6**	cm 3 - 10	A cm 295 - B cm 315

* SUR DEMANDE : PDF 1000 T/MIN ** AVEC MARTEAUX

Équipement de série

- Cardan
- Double attelage à 3 points avant / arrière cat. II
- Double châssis soudé
- Boîtier avec roue libre et prise de force arrière 540 T/min (1000 T/min sur demande)
- Capot arrière ouvrant pour entretien
- Patins latéraux réglables
- Rouleau arrière Ø 168 mm réglable
- Double rangée soudée de contre-couteaux à dents
- Déport latéral 40 cm mécanique ou hydraulique
- 2 choix de couteaux
- Protections de sécurités « CE »

Options

- Râteaux de ramassage (sauf modèle 155)
- Chaînes de protection frontale (sauf modèle 155)
- Boîtier avec roue libre et prise de force arrière 1000 T/min